

CO₂

CARBOXY COMBO

CO₂ TREATMENT



YÜZ

Parlak, genç cildin anahtarı. Devrim niteliğinde iğne içermeyen Carboxy terapi, cildin metabolizmasını hızlandırır ve derinlemesine nemlendirme sağlarken, doğal oksijen üretimini artırmaya yardımcı olur.

İlk kullanımdan sonra cilt çarpıcı biçimde daha parlak, sağlıklı, pürüzsüz ve esnek görünür. Ayrıca morluk, şişlik, gözenek problemleri ve akne tedavisi için de etkilidir.



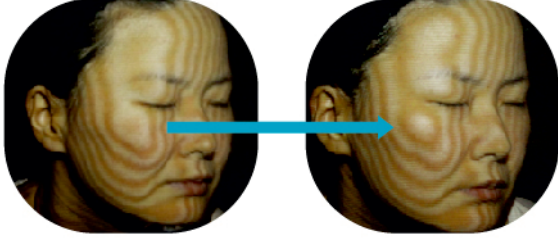
- 1 Jel: 1,500ml. 50.72Fl.Oz.
- 2 Özel Rulo Kağıt: 25*1,500cm/9,8inc*590*5inc
- 3 Hazır Rulo Kağıt: Yüz&Dekolte

YÜZ

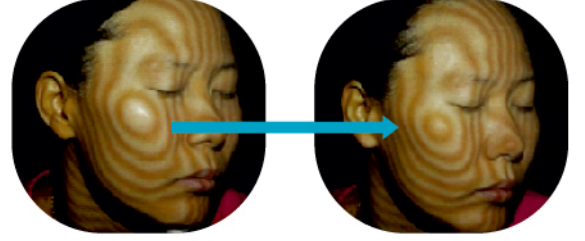
FAYDALARI

Cilt esnekliği;	Kollajen ve elastini uyandırırken, cildin elastikiyetini hedeflerken, cildin kalitesini artırır, özellikle çene ve boyun çizgilerinin azalmasında etkilidir.
Kırışıklık tedavisi	Cilt elastikiyetini tedavi ederken, protein sentezini artırır, cilt altı metabolizmayı hızlandırır.
Renk açma:	Kan dolaşımını hızlandırır ve leke oluşumuna neden olan dokuyu uyarır ve tedavi eder.
Gözenek kontrolü;	Cilt metabolizmasını hızlandırır, cilt gözeneklerini sıkılaştırır. Porların daha küçük görünmesini sağlarken genişlemesini önler.
Morluklar ve şişliklerin tedavisi;	Operasyonların sonrasında oluşan ödemin ve şişliklerin tedavisini hedefler.
Akne tedavisi;	Kan akışını ve rejuvenasyon hızlandırır. Sebumu dengeler, cildin kendini yenileyici kapasitesini anti-enflamatuar özelliklerle geri kazanarak akneyi etkili şekilde tedavi eder.

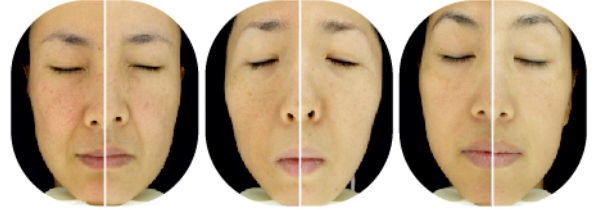
KLİNİK ÇALIŞMALAR



İlk kullanımdan sonra kaldırma ve cilt elastikiyetinde iyileşme



İlk kullanımdan sonra cilt tonun da iyileşme



İlk kullanımdan sonra gözenek sorununda iyileşme

*Referans; Ellead Research (2015) İnsan Yüzünü Kaldırma, Gözenek İyileştirme ve Cilt tonu eşitleme çalışması. Karboksit CO2 maske paketi-Ribeskin.

KARBOKSİ BAKIM ADIMLARI;



1-Cildi temizleyin ve tonik uygulayın.



2-Cildinize eşit miktarda jel sürün



3-Maske ile cildiniz arasında hava cepleri olmamasını sağlamak için tabaka uygulayın ve hafifçe masaj yapın.

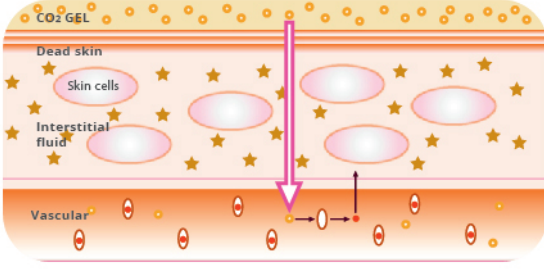


4-Reaksiyon ortaya çıkana kadar 15-20 dakika bekledikten sonra maskeyi çıkarın.



5-Jeli bir spatula veya yumuşak bir doku ile yavaşça silin ve ılık suyla kalan kalıntıları durulayın.

BİLİMSEL İLKELER

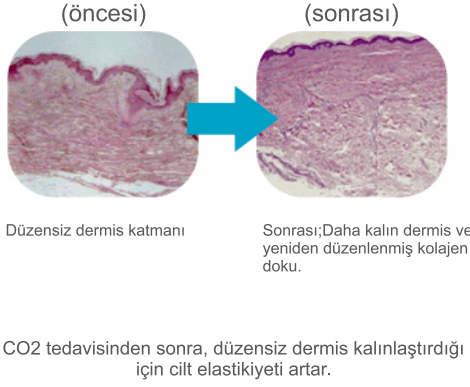
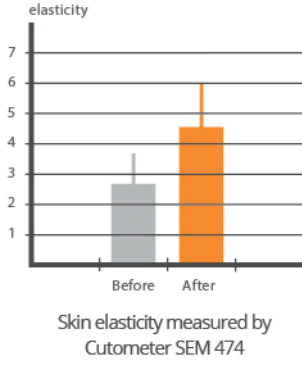


Dermal segment

Jeldeki karbon dioksit cilt hücreleri tarafından emildiğinde, kırmızı kan hücrelerinde hemoglobin oksijen ve karbon dioksit salgılar.

İşlem cilde oksijen sağlarken, kan dolaşımını aktive eder. Cilt altı metabolizmayı hızlandırır. Protein sentezini artırır. Cilt altı doku uyarılır, yenilenir.

Bu reaksiyon cilt tonunu eşitler, elastikiyeti artırır, nem / yağ dengesini sağlar, akne iltihabını ortadan kaldırır. Çatlak izlerini, selülit tedavisini gerçekleştirir.



VÜCUT

Ribeskin CO2 Carboxy Terapi
İğnesiz CO2 Vücut Bakımı

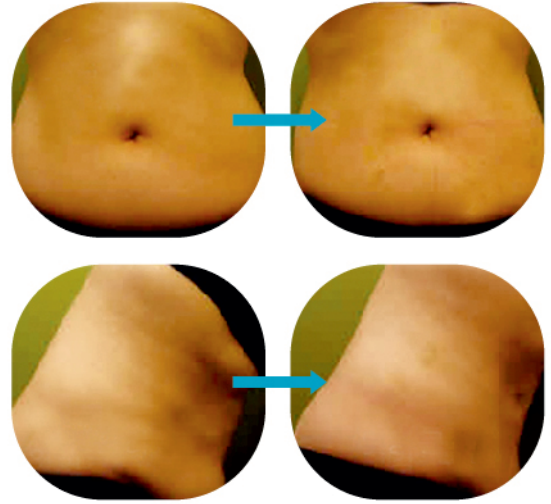
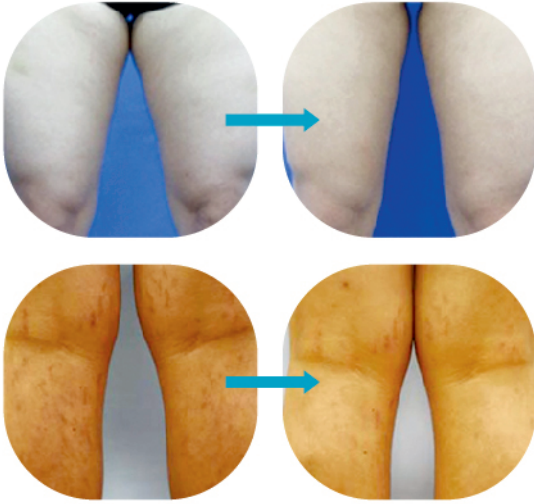
Daha sağlıklı, daha ince bir vücut için anahtar. Yenilikçi iğnesiz karboksit terapi, cilt elastikiyetinde ve selülit tedavisinde iyileşme sağlarken, vücut hatlarını yeniden tanımlamaya yardımcı olur. Ameliyat sonrası yara izleri, hamilelik sonrası çatlak tedavisi bakımı için de etkilidir.

VÜCUT

FAYDALARI

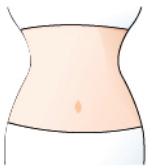
Selülit tedavisi;	Anında tedavi alanının sıcaklığını yükseltir, yağ kütesini eritir ve daha ince bir vücut çizgisi oluşturur.
Morluklar ve şişliklerin tedavisi;	Metabolizmayı hızlandırırken, işlem/işlemlerin yarattığı ödemin giderilmesini hızlandırır.
Tedavi Sonrası Yan etki tedavisi;	Liposuction veya PPC enjeksiyonundan sonra düzensiz cilt gibi yan etkileri hafifletir.
Cilt elastikiyetinde iyileşme;	Kollajen ve elastini uyarır ve cildin kalitesini artırır.
Çatlak izlerini azaltın	Metabolizmayı ve vücuttan ödem atımını etkinleştirir.

KLİNİK ÇALIŞMALAR

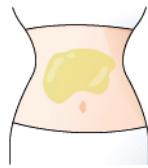


Referans; Ellead Research (2015) İnsan Yüzünü Kaldırma, Gözenek İyileştirme ve Cilt tonu eşitleme çalışması. Karboksı CO2 maske paketi-Ribeskin.

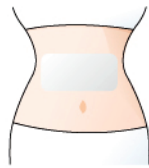
KARBOKSİ BAKIM ADIMLARI;



1-Cildi temizleyin ve tonik uygulayın.



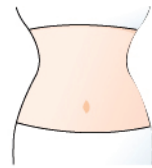
2-Cildinize eşit miktarda jel sürün



3-Maske ile cildiniz arasında hava cepleri olmamasını sağlamak için tabaka uygulayın ve hafifçe masaj yapın.



4-Reaksiyon ortaya çıkana kadar 15-20 dakika bekledikten sonra maskeyi çıkarın.



5-Jeli bir spatula veya yumuşak bir doku ile yavaşça silin ve ılık suyla kalan kalıntıları durulayın.



CO2

CARBOXY COMBO

CO2 TREATMENT

RIBESKIN CO2 CARBOXY THERAPY
Needle-Free CO2 treatment for facial skin & body



3N Kozmetik

 0532 292 77 31  3nkozmetikmedikal  3nkozmetikmedikal.com.tr

 Metropol İstanbul C1 Blok D:224 Ataşehir / İstanbul